

RAGAZZI ONLINE

IL TEMPO TRASCORSO ONLINE NEL GIORNO MEDIO

Il tempo trascorso online nel mese è pari a 52 ore e 37 minuti per persona, 2 ore e 15 minuti nel giorno medio. Le **donne** hanno navigato in media per 2 ore e 32 minuti al giorno, i **giovani di 18-34 anni** per 2 ore e 29 minuti e anche gli **over 55** hanno sfiorato le due ore in media di fruizione quotidiana.



2h 21m nel giorno medio
55h 37m complessivi nel mese

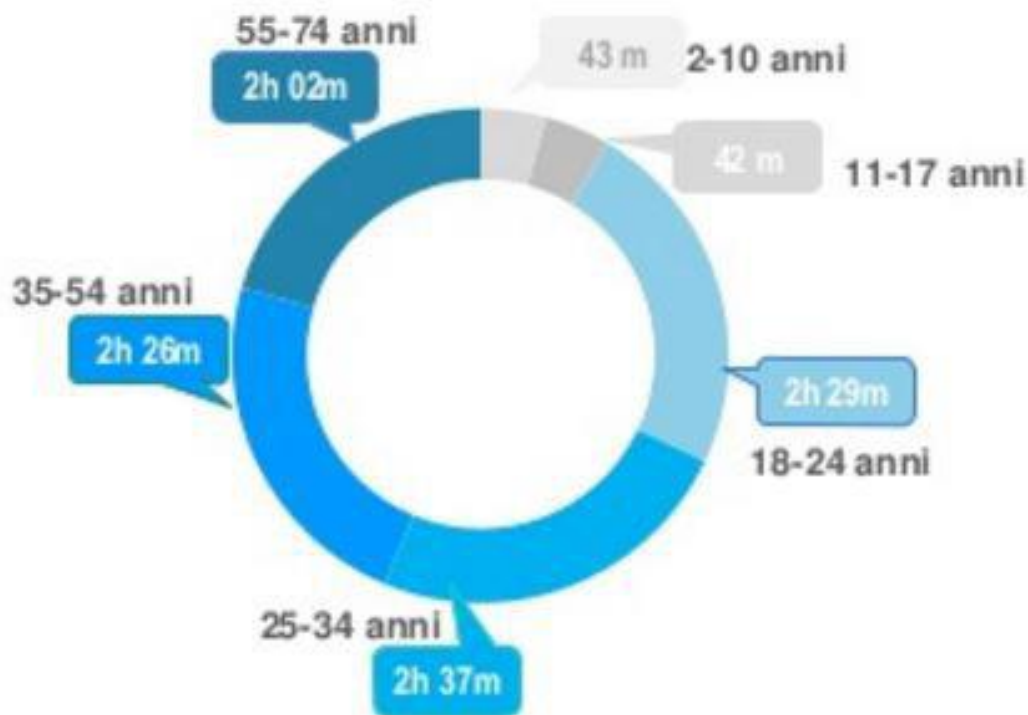


Table 60: Summary of children's access, use, activities and skills, by age

%	Age				All
	9-10 yrs	11-12 yrs	13-14 yrs	15-16 yrs	
Daily internet use at home (bedroom or elsewhere)	59	76	90	93	80
Daily internet use at school	8	21	24	38	23
Has a profile on SNS	28	57	85	93	67
Has a profile on media sharing platform	11	27	42	53	34
Daily contact with parents on SNS	8	13	7	11	10
Daily contact with friends on SNS	38	70	76	87	75
How old when first used the internet	6,9	7,9	8,9	9,6	8,4
Average number of skills related to internet use	1,9	4,6	7,2	8,6	5,7

For the exact questions, see earlier sections and definitions at the end of this chapter.

Base: All children who use the internet.

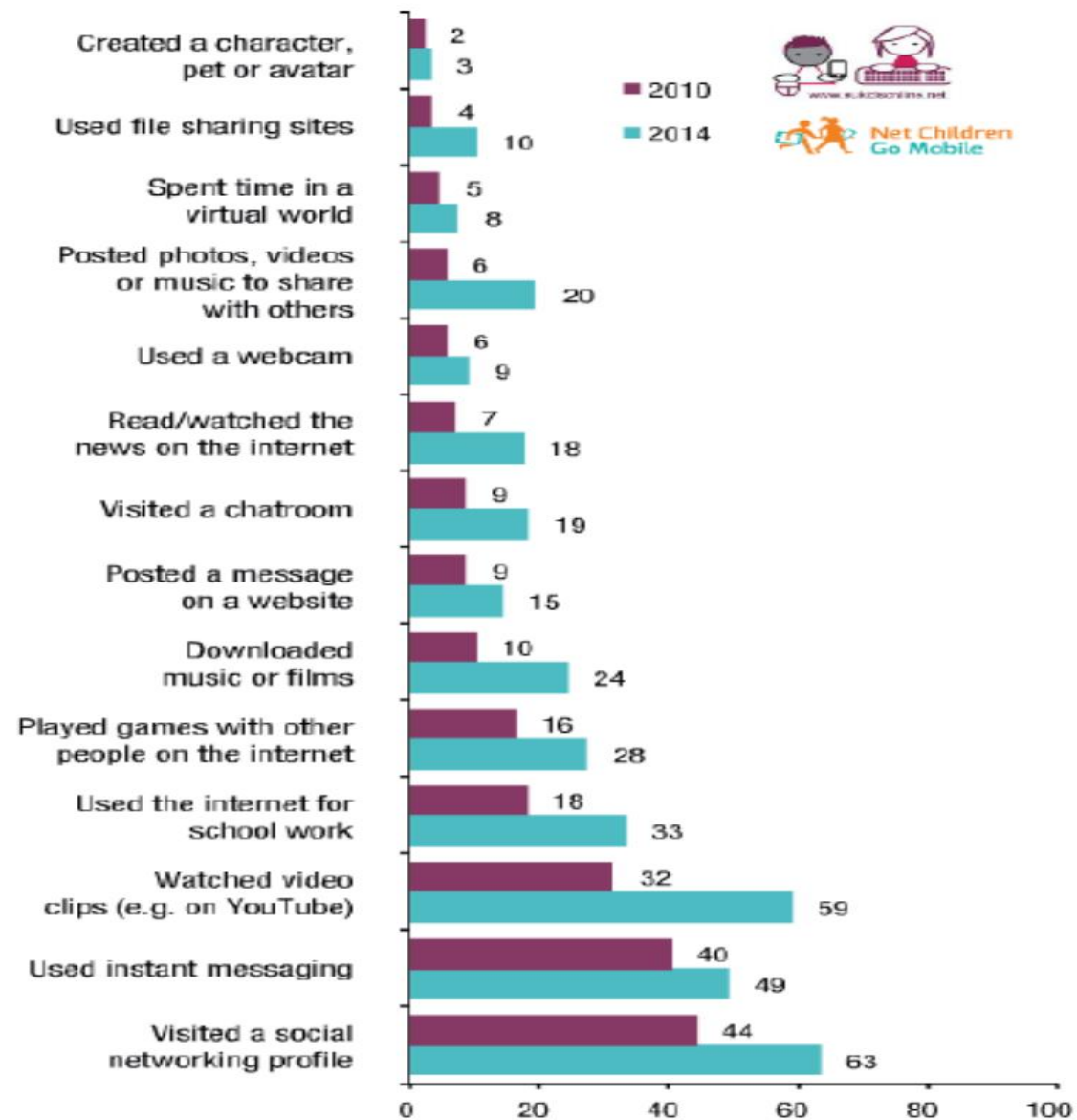
Fonte: Eu Kids online, 2014

e in Italia?

- 95% adolescenti ha almeno un profilo social
- 98% usa Whatsapp per parlare con gli amici
- 58% “vaga in rete perché annoiato”
- 71,5% usa il telefono anche in orario scolastico
- 12% si sveglia di notte per consultare notifiche
- 98% adolescenti ha uno smartphone e un 50% anche un tablet

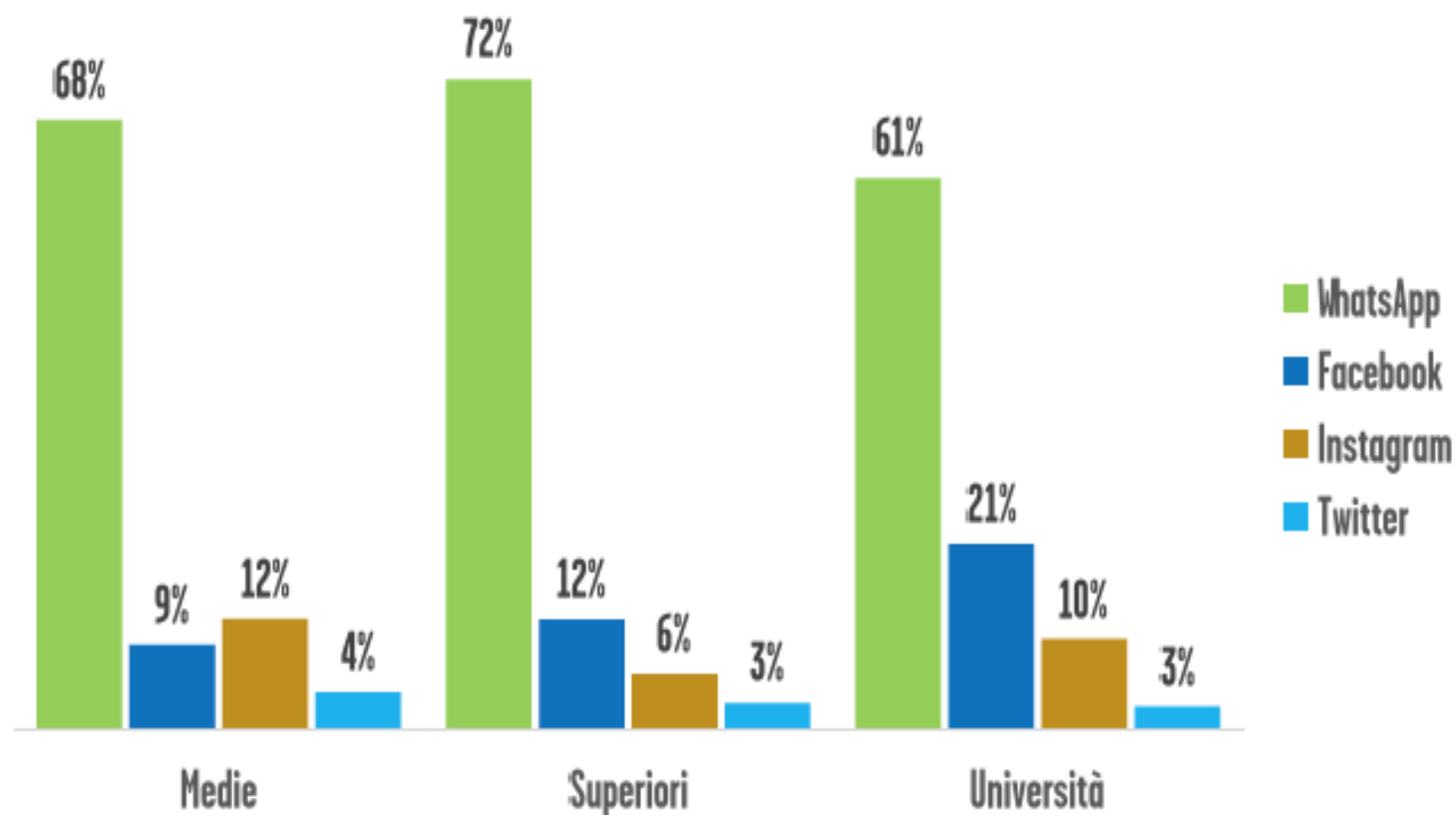
Dati Osservatorio Nazionale Adolescenza 2016, Indagine su 7.000 ragazzi tra i 13 e i 19 anni

Cosa fanno online?



Fonte: Eu Kids online, 2014

Quali di questi social utilizzi maggiormente nel corso della giornata?



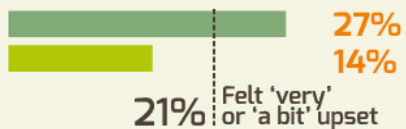
Fonte: elaborazioni MEC su dati 

Ricerca CAWI su 1.216 studenti delle scuole medie, superiori e universitari (Marzo 2015).

What online risks do children encounter more often?

Bullying & Cyberbullying*

How many children experienced bullying or were cyberbullied?



Meeting new people

How many are in contact with someone met online?
How many met it also offline?



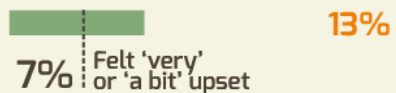
Sexual images

How many children have seen sexual images (both on and offline)?

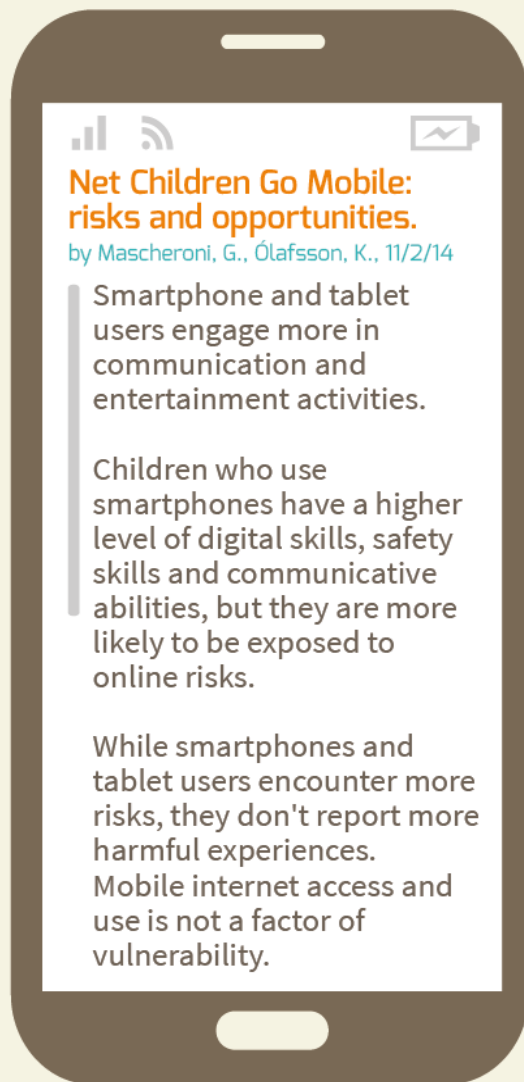


Sexting (only 11+ year old)

How many children received sexual messages?



* Bullying (27%) refers to face to face or cyber-bullying overall; cyberbullying (14%) refers to any form of mean conduct online or via mobile communication



I maggiori rischi



e in Italia?

- 6,5% vittima sistematicamente di cyberbullismo
- 6,4% dichiara di praticare sexting
- 18% i ragazzi adescati online da adulti (grooming)
- 12,5% gioca d'azzardo online
- 14,1% scommette online in modo sistematico

Dati Osservatorio Nazionale Adolescenza 2016, Indagine su 7.000 ragazzi tra i 13 e i 19 anni

I rischi di internet



	Contenuti Ragazzi come destinatari (di prodotti culturali di massa)	Contatti Ragazzi come partecipanti (di un'interazione iniziata da adulti)	Comportamenti Ragazzi come protagonisti (interazione fra pari, carnefici/vittime)
Violenza	Contenuti violenti	Bullismo, molestie, stalking	Bullismo, attività ostili fra pari
Sessualità	Contenuti pornografici	'Grooming', sfruttamento o abuso sessuale	Molestie sessuali, 'sexting'
Valori	Contenuti razzisti/ incitamento all'odio	Plagio, manipolazione	Contenuti user-generated dannosi
Sfruttamento commerciale	Embedded marketing, pubblicità occulta	Abuso di dati personali	Gioco d'azzardo, violazione del copyright

Più consapevoli, più sicuri LORO...

	11-13 year old		14-16 year old		
% who say they can...	Boys	Girls	Boys	Girls	All
Instrumental/safety skills					
Bookmark a website	56	52	73	72	64
Block messages from someone you don't want to hear from	51	53	75	74	64
Change privacy settings on a social networking profile	41	44	69	69	56
Delete the record of which sites you have visited	42	37	67	61	52
Block unwanted adverts or junk mail/spam	41	39	65	57	51
Change filter preferences	19	16	46	31	28
Informational skills					
Find information on how to use the internet safely	54	51	74	70	63
Compare different websites to decide if information is true	47	44	67	63	56
Average number of skills	3.4	3.2	5.2	4.8	4.2

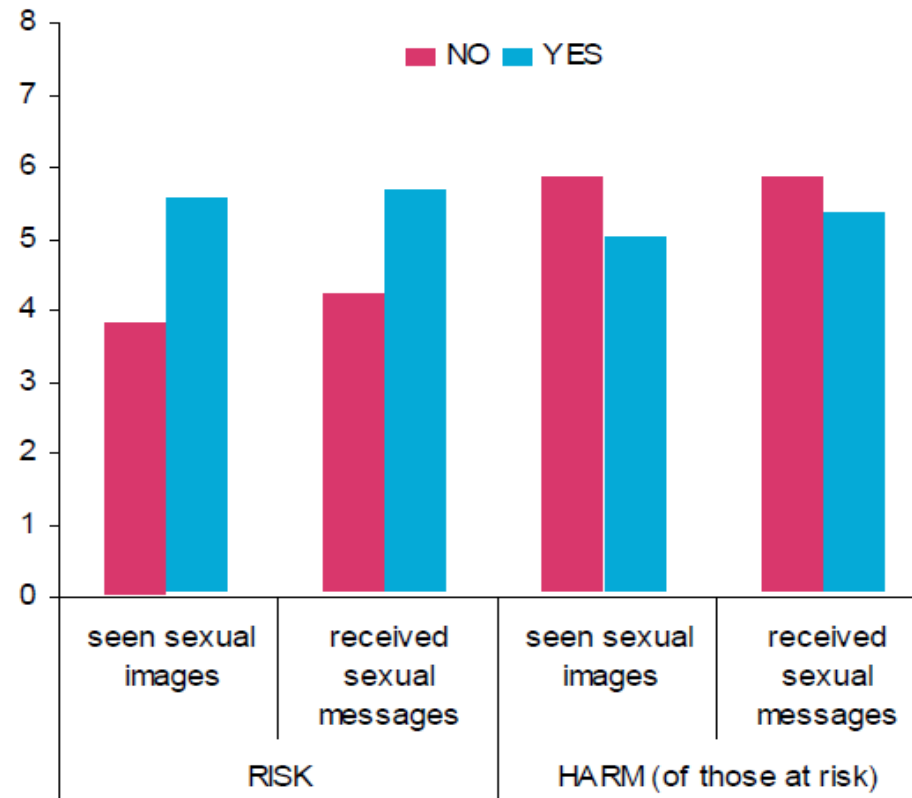
Fonte: Eu Kids online, 2014

Literacy e competenze digitali riducono i rischi



- I ragazzi con più competenze hanno anche maggiori probabilità di essere esposti ai rischi.
- Ma chi riferisce di aver subito un danno in media ha meno competenze digitali.

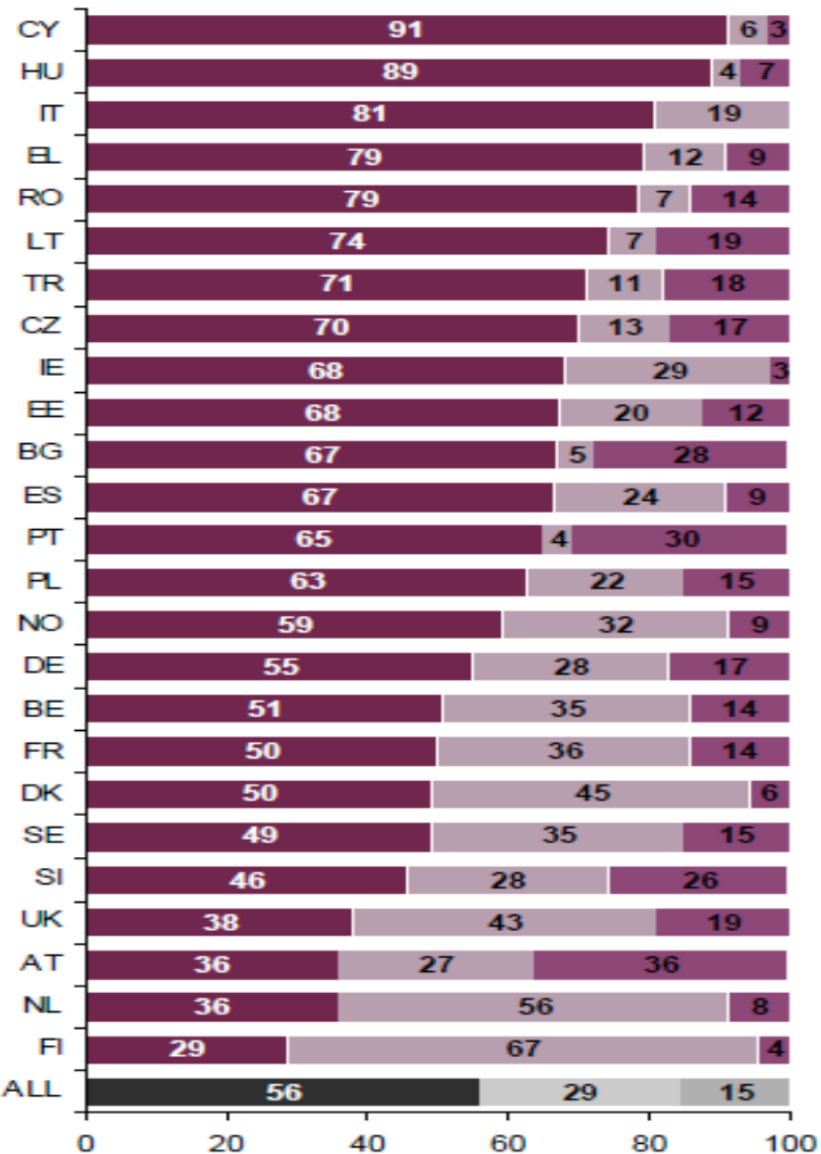
Average number of skills by risk and harm



Più consapevoli, più sicuri

NOI...

■ % Parent NO ■ % Parent YES ■ % Parent Don't know



Solo il 29% dei genitori di bambini che hanno subito atti di bullismo online ne è consapevole

INVECE

il 15% dichiara di non esserne informato;

il 56% esclude che questo sia mai accaduto;

Elevati livelli di inconsapevolezza da parte dei genitori si riscontrano in Cipro, Ungheria, Grecia Romania e...ITALIA 81%

La consapevolezza aumenta tra i genitori di ragazze e di adolescenti tra 11-14 anni

Never forget that walking away from something unhealthy is **BRAVE** even if you stumble a little on your way out the door.

- Mandy Hale



emma.pietrafesa@libreitalia.it



[@epietrafesa](https://twitter.com/epietrafesa)